




## SPARE PARTS / PEÇAS

### REACH STACKER KALMAR DRF 450

PART NUMBER	USIVIC CODE	DESCRIPTION	PICTURE
A40088.0100	5-36-00002	CABLE GROOVER CALHA DA ESTEIRA DO BOOM RS	
1095	1-02-00001	NUT PORCA PRISIONEIRO DIANTEIRO KALMAR DRF 450	
548	1-02-00002	WHEEL NUT PORCA PRISIONEIRO TRASEIRO KALMAR DRF450	
923109.0053	5-27-00001	CASTANHA DA RODA DIANTEIRA EMPILHadeira KALMAR	
A02104.0200	5-27-00003	WHEEL CLAMP CASTANHA DA RODA TRASEIRA - REACH STACKER DRF	
A05897.0100	5-29-00002	SLIDE PLATE DESLIZANTE	
A19149.0100	5-29-00003	SLIDE PLATE DESLIZANTE	
A39654.0100	5-01-00356	SPINDLE BOLT EIXO ARTICULAÇÃO MANGA EIXO KALMAR DRF 450	
923349.0589	5-38-00002	SHAFT EIXO (MOTOR DE GIRO)	
A40101.0300	5-26-00023	SHAFT PINO DE JUNÇÃO DO CILINDRO DE ELEVAÇÃO KALMAR DRF 450	
A34337.0100	5-22-00003	CHAIN TIGHTENER ESTICADOR PARA A CORRENTE DO SPREADER - REACH STACKER DRF 450	
A46501.0200	5-01-00093	STEERING SPINDLE MANGA DE EIXO TRASEIRO RS KALMAR (PONTA DE EIXO)	
A47970.0100	5-01-00496	SHAFT PINO DE JUNÇÃO SPREADER COM A LANÇA KALMAR DRF	
SF2484.035	5-26-00033	SHAFT PINO DO CILINDRO DE DESLOCAMENTO KALMAR	
923855.1151 + 921477.0032 + 923855.1603	5-01-00362	LAND KIT - INDICATOR+PRESSURE SPRING+NUT PINO LAND COMPLETO (COM MOLA E PORCA) KALMAR	
A02510.1900	5-01-00406	SHAFT PINO LINK CILINDRO DIREÇÃO KALMAR DRF	

A31389.0100	5-26-00040	LIFTING PIN (TWISTLOCK PIN) <i>PINO LOCK DO SPREADER REACH STACKER KALMAR</i>	
923944.0407	5-28-00036	TAMPA MOTOR GIRO RS KALMAR 450	
924015.1371	5-30-00003	TRAVA CINTA DO SPREADER DA REACH STACKER	
923828.0727	5-22-00005	CHAIN ATTACHMENT <i>ESTICADOR FIXO DA CORRENTE DO SPREADER RS DRF (MAO DE ONÇA)</i>	